

河北省2025年国民经济和社会发展统计公报

河北省统计局 国家统计局河北调查总队
(2026年4月13日)

2025年是“十四五”收官之年,也是河北发展历程中很不平凡的一年。在省委、省政府的正确领导下,全省各地各部门坚持以习近平新时代中国特色社会主义思想为指导,全面贯彻党的二十大精神,深入贯彻落实习近平总书记视察河北重要讲话精神,解放思想、奋发进取,加快建设经济强省、美丽河北,奋力谱写中国式现代化建设河北篇章,经济运行稳中向好,社会大局和谐稳定。

一、综合

初步核算,全年地区生产总值49305.2亿元,比上年增长5.6%,增速居全国第3位。其中,第一产业增加值4514.5亿元,增长3.4%;第二产业增加值17622.4亿元,增长5.4%;第三产业增加值27168.3亿元,增长6.1%。第一产业增加值占地区生产总值比重为9.2%,第二产业增加值比重为35.7%,第三产业增加值比重为55.1%。全年人均地区生产总值66936元,比上年增长5.8%。

全年民营经济增加值32321.0亿元,比上年增长5.6%;占地区生产总值比重为65.6%。

图1 2021—2025年地区生产总值及增长速度(亿元、%)

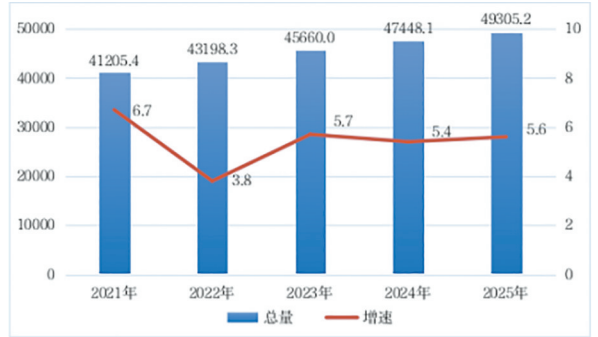


图2 2021—2025年三次产业增加值占地区生产总值比重(%)

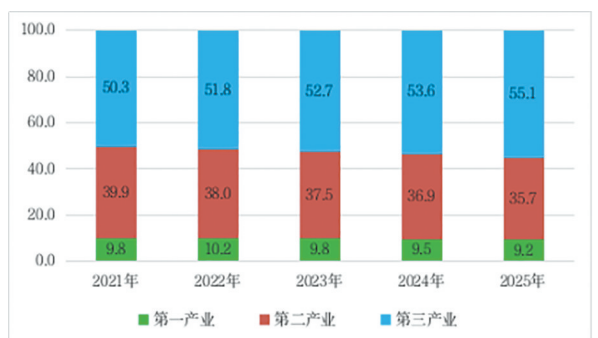


表1 2025年地区生产总值

指标	绝对值(亿元)	比上年增长(%)	比重(%)
地区生产总值	49305.2	5.6	100.0
按产业分			
第一产业	4514.5	3.4	9.2
第二产业	17622.4	5.4	35.7
第三产业	27168.3	6.1	55.1
按行业分			
农、林、牧、渔业	4907.8	3.6	10.0
工业	15118.8	6.6	30.7
建筑业	2509.4	-0.7	5.2
批发和零售业	4609.2	7.1	9.3
交通运输、仓储和邮政业	3739.9	5.2	7.6
住宿和餐饮业	855.1	2.3	1.7
信息传输、软件和信息技术服务业	1384.0	9.7	2.8
金融业	3397.7	5.2	6.9
房地产业	2522.2	2.5	5.1
租赁和商务服务业	1571.7	7.0	3.2
科学研究和技术服务业	1046.3	5.9	2.1
水利、环境和公共设施管理业	340.4	24.4	0.7
居民服务、修理和其他服务业	974.9	13.7	2.0
教育	2047.4	7.4	4.2
卫生和社会工作	1397.4	5.1	2.8
文化、体育和娱乐业	203.1	4.1	0.4
公共管理、社会保障和社会组织	2897.0	4.6	5.9

年末常住人口7354万人,比上年末减少24万人。常住人口城镇化率为64.54%,比上年末提高1.12个百分点。全年出生人口36万人,出生率为4.89‰;死亡人口63万人,死亡率为8.48‰;人口自然增长率为-3.59‰。扣除自然增长,净流入3万人。

图3 2021—2025年年末常住人口(万人)

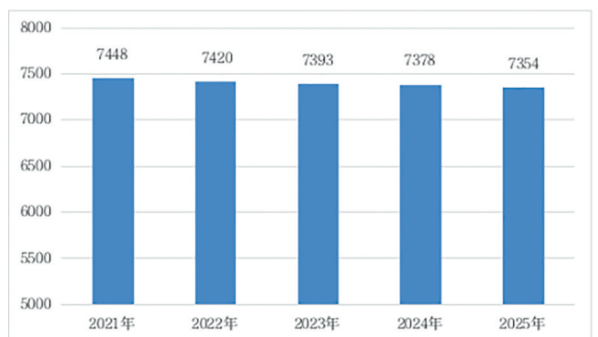


表2 2025年年末常住人口数及构成

指标	绝对值(万人)	比重(%)
年末常住人口	7354	100.00
其中:城镇	4746	64.54
乡村	2608	35.46
其中:男性	3646	49.58
女性	3708	50.42
其中:0-15岁(含不满16周岁)	1287	17.50
16-59岁(含不满60周岁)	4315	58.68
60周岁及以上	1752	23.82
其中:65周岁及以上	1239	16.85

全年城镇新增就业89.97万人,完成目标任务的104.62%。失业人员再就业25.03万人,完成目标任务的125.15%。就业困难人员实现就业10.17万人,完成目标任务的127.18%。

全年居民消费价格上涨0.1%。其中,城市上涨0.1%,农村上涨0.1%。分类别看,食品烟酒价格下降0.4%,衣着上涨2.2%,居住上涨0.1%,生活用品及服务上

涨1.1%,交通和通信下降2.1%,教育文化和娱乐上涨0.8%,医疗保健下降0.4%,其他用品和服务上涨8.5%。在食品烟酒价格中,粮食价格下降1.4%,蛋类价格下降8.0%,猪肉价格下降8.0%,鲜菜价格下降1.6%。全年工业生产者出厂价格下降5.3%。工业生产者购进价格下降6.0%。农产品生产者价格下降7.1%。

新质生产力加快发展。全年规模以上工业战略性新兴产业增加值比上年增长11.0%;高新技术产业增加值增长11.3%,占规模以上工业比重为25.5%。规模以上工业九大主导产业中,新能源增长13.4%,新一代信息技术增加值增长11.6%,高端装备增长10.9%,先进钢铁增长9.6%,健康食品增长7.0%,生物医药增长6.7%,现代轻工增长6.3%,绿色化工增长5.1%,新材料增长4.3%。全年高技术产业投资比上年增长21.4%。全年网上零售额5100.6亿元,比上年增长8.9%。全年新登记经营主体113.35万户,截至2025年底,经营主体924.17万户,其中企业289.78万户。

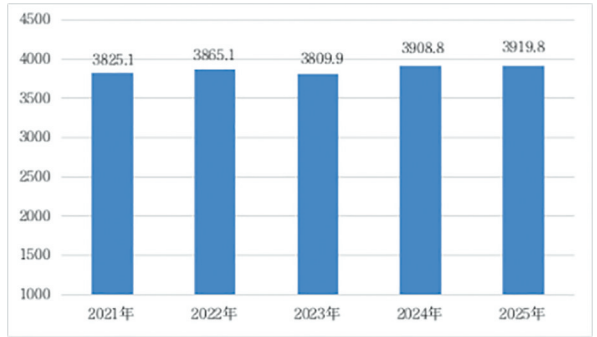
重点区域发展持续推进。全年沿海地区生产总值17581.5亿元,比上年增长6.0%。环首都地区生产总值12553.2亿元,比上年增长5.7%。县域地区生产总值27199.6亿元,比上年增长6.1%。

绿色低碳转型提质增效。全年规模以上工业非化石能源发电量1380.8亿千瓦时,比上年增长24.3%。其中,风力发电量785.3亿千瓦时,增长23.2%;太阳能发电量443.5亿千瓦时,增长31.2%;水力发电量70.8亿千瓦时,增长32.1%。全年PM_{2.5}平均浓度33.6微克/立方米,比上年下降10.9%;优良天数为284天,增加17天。全年地表水国控断面水质达到或好于Ⅲ类比例为87.7%。

二、农业

全年粮食播种面积9691.5万亩,比上年增加1.2万亩,比上年增长0.01%。其中,夏粮播种面积3429.6万亩,增长0.4%;秋粮播种面积6261.9万亩,减少0.22%。粮食总产量3919.8万吨,比上年增加11.1万吨,增长0.3%。其中,夏粮产量1530.9万吨,增长1.2%;秋粮产量2388.9万吨,下降0.3%。

图4 2021—2025年粮食总产量(万吨)



全年棉花产量6.9万吨,比上年下降3.2%。中草药产量118.1万吨,增长6.3%。蔬菜产量5883.1万吨,增长2.9%。其中,食用菌产量246.6万吨,增长6.9%。园林水果产量1254.4万吨,增长3.0%。食用坚果产量86.0万吨,增长5.8%。

全年主要畜禽肉产量505.7万吨,比上年增长5.8%。其中,猪肉产量272.0万吨,增长1.5%;牛肉产量62.7万吨,增长5.0%;羊肉产量35.4万吨,下降2.7%;禽肉产量135.5万吨,增长19.0%。禽蛋产量388.5万吨,下降8.7%;牛奶产量573.4万吨,增长2.3%。

三、工业和建筑业

全年全部工业增加值15118.8亿元,比上年增长6.6%。规模以上工业增加值增长7.9%,增速居全国第6位。在规模以上工业中,分经济类型看,国有控股企业增加值增长6.0%;股份制企业增长8.1%,外商及港澳台投资企业增长10.0%;私营企业增长8.9%。分门类看,采矿业增长7.5%,制造业增长8.7%,电力、热力、燃气及水生产和供应业增长3.5%。分企业规模看,大型企业增长9.6%,中型企业增长9.1%,小型企业增长4.3%。

全年规模以上工业中,农副食品加工业增加值增长6.8%,食品制造业增长7.7%,石油、煤炭及其他燃料加工业增长13.1%,化学原料和化学制品制造业增长1.0%,医药制造业增长6.8%,黑色金属冶炼和压延加工业增长9.6%,电气机械和器材制造业增长13.6%,汽车制造业增长5.9%,计算机、通信和其他电子设备制造业增长21.1%,电力、热力生产和供应业增长4.2%。

表3 2025年规模以上工业主要工业产品产量及增长速度

产品名称	单位	产量	比上年增长(%)
汽车	万辆	96.9	2.0
其中:新能源汽车	万辆	34.3	-3.8
其中:运动型多用途乘用车(SUV)	万辆	52.8	-4.1
锂离子电池	万千瓦时	3613.4	35.2
太阳能电池	万千瓦	1748.8	30.6
集成电路	万块	50446.8	-37.6
铁矿石原矿	万吨	44180.6	-10.6
乳制品	万吨	322.9	-8.2
饮料	万吨	658.4	1.0
服装	万件	14713.5	-1.9
化学药品原药	万吨	85.9	10.8
化学纤维	万吨	123.4	-0.5
水泥	万吨	9779.5	-2.8
平板玻璃	万重量箱	13452.4	-5.8
生铁	万吨	17703.1	-8.8
粗钢	万吨	19061.1	-4.6
钢材	万吨	34869.0	7.8
电力电缆	万千瓦米	357.4	2.2

全年规模以上工业企业利润总额1640.3亿元,比上年增长29.9%。分经济类型看,国有控股企业利润总额429.0亿元,增长36.9%;股份制企业利润总额1293.2亿元,增长38.7%;外商及港澳台投资企业利润总额344.1亿元,增长3.7%;私营企业利润总额504.8亿元,增长34.1%。分门类看,采矿业利润总额122.1亿元,下降25.0%;制造业利润总额1161.6亿元,增长37.7%;电力、热力、燃气及水生产和供应业利润总额256.6亿元,增长39.3%。年末规模以上工业企业每百元营业收入中的成本为88.7元,比上年末

减少0.8元;营业收入利润率为3.2%,比上年末提高0.8个百分点;资产负债率为63.3%,比上年末下降0.6个百分点。

全年建筑业增加值2589.4亿元,比上年下降0.7%。具有资质等级的总承包和专业承包建筑业企业利润总额79.3亿元,下降27.0%。其中,国有控股企业利润35.6亿元,下降45.5%。

四、服务业

全年批发和零售业增加值4609.2亿元,比上年增长7.1%;交通运输、仓储和邮政业增加值3753.9亿元,增长5.2%;住宿和餐饮业增加值535.1亿元,增长2.3%;信息传输、软件和信息技术服务业增加值1384.0亿元,增长9.7%;金融业增加值3397.7亿元,增长5.2%;房地产业增加值2532.2亿元,增长2.5%。全年规模以上服务业企业营业收入比上年增长5.7%,利润总额增长24.5%。

全年物流业增加值3210.8亿元,比上年增长5.8%。

全年货物运输总量27.8亿吨,比上年增长0.2%;货物运输周转量15682.6亿吨公里,增长2.2%。旅客运输总量4.7亿人,增长1.6%;旅客运输周转量1238.1亿人公里,增长3.6%。机场旅客吞吐量1437.7万人,增长5.0%。沿海港口货物吞吐量14.5亿吨,增长3.1%。

表4 2025年货物和旅客运输量及增长速度

指标	单位	绝对值	比上年增长(%)
货物运输总量	亿吨	27.8	0.2
其中:铁路	亿吨	3.5	-2.1
公路	亿吨	22.9	-0.1
货物运输周转量	亿吨公里	15682.6	2.2
其中:铁路	亿吨公里	5254.8	1.0
公路	亿吨公里	8930.1	1.2
旅客运输总量	亿人	4.7	1.6
其中:铁路	亿人	1.5	5.7
公路	亿人	3.2	-0.2
旅客运输周转量	亿人公里	1238.1	3.6
其中:铁路	亿人公里	1103.8	3.4
公路	亿人公里	134.3	4.7
机场旅客吞吐量	万人	1437.7	5.0
沿海港口货物吞吐量	亿吨	14.5	3.1

全年邮政业务885.3万件,包裹业务188.3万件。快递业务119.6亿件,比上年增长25.4%;快递业务收入682.1亿元,增长17.1%。全年完成电信业务总量830.2亿元,增长13.9%。年末电话用户总数达到9964.8万户,其中,移动电话用户达到9428.4万户。移动电话普及率上升至127.8部/百人。固定电话用户536.4万户。固定互联网宽带接入用户3486.6万户,比上年末净增140.9万户,其中,固定互联网光纤宽带接入用户3267.9万户,比上年末净增169.7万户。移动互联网用户数8182.4万户,比上年末净增84.6万户。移动互联网接入流量累计达到174.7亿G。

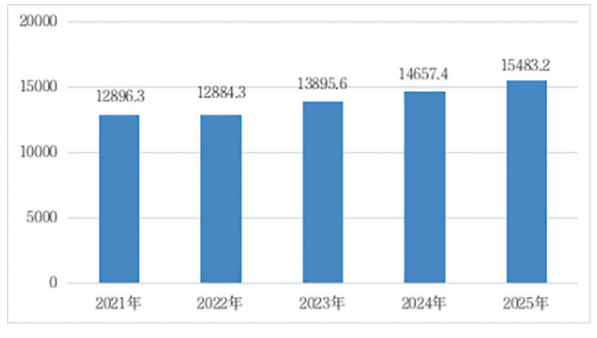
五、国内贸易

全年社会消费品零售总额15483.2亿元,比上年增长5.6%,增速居全国第2位。按经营地分,城镇消费品零售额13023.0亿元,增长6.0%;乡村消费品零售额2460.1亿元,增长3.6%。按消费类型分,商品零售额14091.3亿元,增长5.6%;餐饮收入1391.9亿元,增长5.6%。限额以上单位消费品零售额5369.0亿元,增长6.9%。

全年限额以上单位商品零售额中,粮油、食品类零售额544.3亿元,增长19.3%;服装、鞋帽、针纺织品零售额361.1亿元,增长8.3%;家用电器和音像器材类零售额355.7亿元,增长12.6%;中西药品类零售额245.4亿元,增长3.6%;石油及制品类零售额550.7亿元,下降1.5%;汽车类零售额2026.0亿元,与上年持平。

全年实物商品网上零售额4390.9亿元,比上年增长5.2%,占社会消费品零售总额比重为28.4%。

图5 2021—2025年社会消费品零售总额(亿元)



六、固定资产投资

全年固定资产投资(不含农户)比上年增长6.1%,增速居全国第3位。其中,第一产业投资下降30.8%,第二产业投资增长15.2%,第三产业投资增长3.1%。工业投资增长15.5%,占全部固定资产投资比重为33.1%。基础设施投资增长10.9%。民间投资增长8.6%。

表5 2025年分行业固定资产投资增长速度

行业	比上年增长(%)
总计	6.1
农、林、牧、渔业	-32.8
采矿业	6.4
制造业	6.3
电力、热力、燃气及水生产和供应业	30.7
建筑业	-15.7
批发和零售业	12.4
交通运输、仓储和邮政业	-4.3
住宿和餐饮业	11.9
信息传输、软件和信息技术服务业	74.5
金融业	15.3
房地产业	-11.1
租赁和商务服务业	54.0
科学研究和技术服务业	0.2
水利、环境和公共设施管理业	6.0
居民服务、修理和其他服务业	52.1
教育	-7.0
卫生和社会工作	-23.3
文化、体育和娱乐业	3.4
公共管理、社会保障和社会组织	479.9

全年房地产开发投资比上年下降0.1%。其中,住宅投资增长1.7%,办公楼投资增长34.1%,商业营业用房投资下降16.7%。

七、对外经济

全年进出口总值6761.9亿元,比上年增长10.0%。其中,出口总值3929.3亿元,增长5.5%;进口总值2832.6亿元,增长16.8%。一般贸易进出口5786.9亿元,增长5.4%,占进出口总值的85.6%。保税物流进出口553.2亿元,增长63.9%。加工贸易进出口277.2亿元,增长39.1%。对拉丁美洲、非洲、中亚等新兴市场分别进出口1069.5亿元、645.1亿元、102.2亿元,分别增长18.8%、51.5%、1.1倍;对共建“一带一路”国家进出口4344.5亿元,占进出口总值的64.2%;对《区域全面经济伙伴关系协定》(RCEP)其他成员国进出口1892.4亿元,占进出口总值的28.0%。

表6 2025年主要商品出口金额及增长速度

商品名称	绝对值(亿元)	比上年增长(%)
机电产品	1882.0	3.3
钢材	353.7	-5.7
纺织服装	280.1	-6.4
高新技术产品	249.9	13.5
农产品	183.7	5.7
基本有机化学品	111.9	6.3
医药材及药品	110.3	5.7
家具及其零件	109.8	1.4
塑料制品	98.3	-2.5
成品油	91.9	3002.4

表7 2025年主要商品进口金额及增长速度

商品名称	绝对值(亿元)	比上年增长(%)
铁矿砂	793.6	-12.3
原油	627.0	877.0
农产品	416.2	-5.4
天然气	279.0	-8.8
机电产品	146.3	-8.6
铝矿砂	100.3	41.7
高新技术产品	78.0	-15.9
铜矿砂	65.6	3554.3
煤及褐煤	53.7	-34.0

表8 2025年进出口总值及增长速度

指标	绝对值(亿元)	比上年增长(%)
进出口总值	6761.9	10.0
其中:进口总值	2832.6	16.8
出口总值	3929.3	5.5
其中:亚洲	1683.8	16.0
其中:中国香港	36.1	32.9
日本	128.5	20.0
韩国	184.6	0.3
非洲	327.0	20.1
欧洲	882.5	-11.7
其中:欧盟	550.8	-3.4
拉丁美洲	489.2	14.2
北美洲	384.7	-11.6
其中:美国	331.2	-13.4
大洋洲	162.1	17.6

全年实际使用外资15.0亿美元,比上年下降5.9%。新设外资企业445家,增长6.2%;合同外资金额22.5亿美元,增长8.1%。

全年备案(核准)非金融类对外投资企业106家,比上年增长23.3%;对外直接投资额26.6亿美元,增长18.3%。协议对外投资总额13.1亿美元,下降15.0%;中方协议对外投资额12.7亿美元,增长39.2%。

全年对外承包工程完成营业额35.1亿美元,比上年增长3.2%;对外劳务合作派出各类劳务人员7564人。

八、财政金融

全年一般公共预算收入4398.6亿元,比上年增长2.0%。其中,税收收入2638.4亿元,增长3.4%。一般公共预算支出10243.6亿元,下降0.8%(剔除上年蓄滞洪区运用补偿、增发国债支出等一次性因素后可比增长7.2%)。

年末金融机构本外币各项贷款余额101631.8亿元,比上年末增长8.7%;人民币各项贷款余额101519.0亿元,增长8.8%。年末金融机构本外币各项存款余额132640.5亿元,增长8.6%;人民币各项存款余额132022.9亿元,增长8.5%。年末普惠小微贷款余额14502.4亿元,比年初增加2585.2亿元。

全省新增上市公司5家。截至2025年末,全省上市公司共123家,其中境内A股上市公司84家,境外39家(含A+H股4家)。新发行公司债(不含银行间债券)1607.54亿元,企业债9.40亿元。

年末保险公司保费收入2539.7亿元,比上年末增长6.6%。(下转第七版)